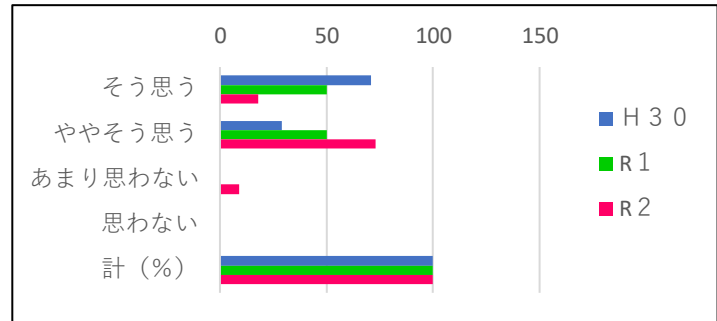


学校評価アンケート経年比較（H30、R1、R2）

教職員

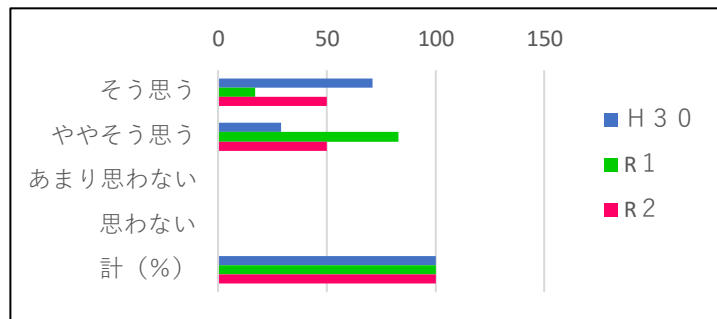
1 子供たちは学校生活に満足していますか。

年度	そう思う	ややそう思う	あまり思わな	思わない	計 (%)
H30	71	29	0	0	100
R1	50	50	0	0	100
R2	18	73	9	0	100



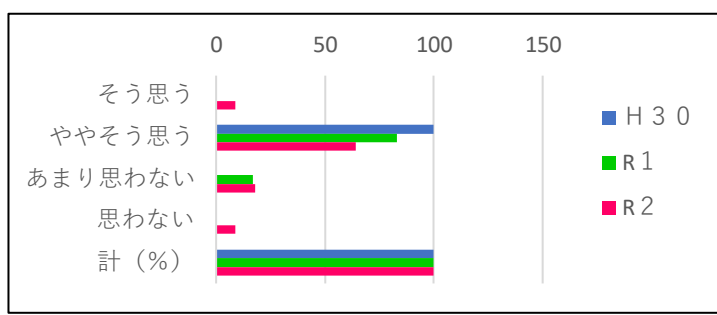
2 あなたは分かりやすい授業につとめていると思いますか。

年度	そう思う	ややそう思う	あまり思わな	思わない	計 (%)
H30	71	29	0	0	100
R1	17	83	0	0	100
R2	50	50	0	0	100



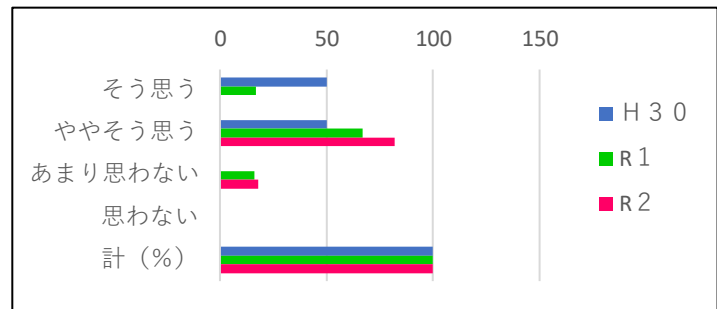
3 保護者は悩みや困ったことについて気軽に教職員に相談できますか。

年度	そう思う	ややそう思う	あまり思わな	思わない	計 (%)
H30	0	100	0	0	100
R1	0	83	17	0	100
R2	9	64	18	9	100



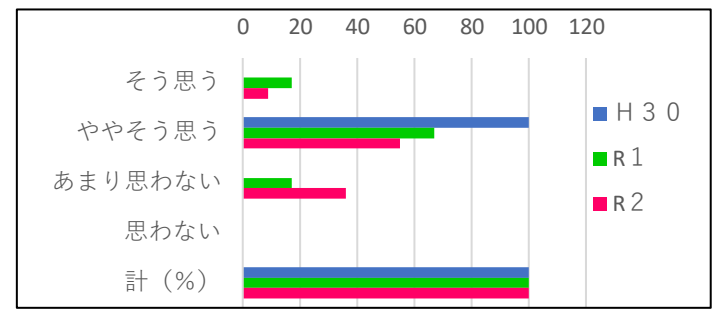
4 子どもたちは目標をもって学校生活をおくっていると思いますか。

年度	そう思う	ややそう思う	あまり思わな	思わない	計 (%)
H30	50	50	0	0	100
R1	17	67	16	0	100
R2	0	82	18	0	100



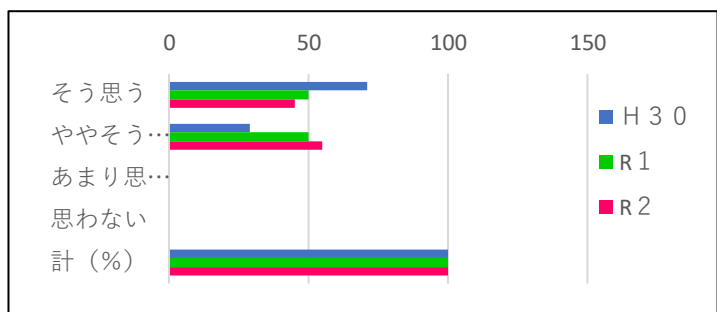
5 子どもたちは悩みや困ったことについて気軽に教職員に相談していると思いますか。

年度	そう思う	ややそう思う	あまり思わな	思わない	計 (%)
H30	0	100	0	0	100
R1	17	67	17	0	100
R2	9	55	36	0	100



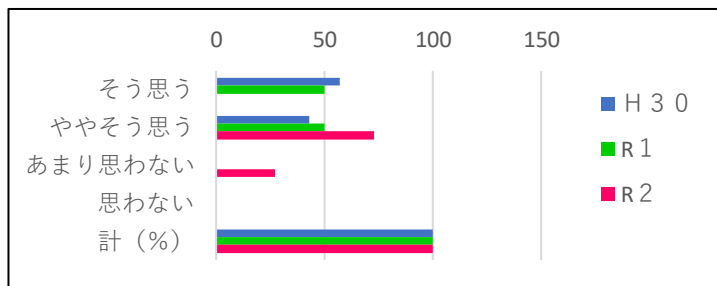
6 子供たちは自分の学級が楽しいと感じていると思いますか。

年度	そう思う	ややそう思う	あまり思わな	思わない	計 (%)
H30	71	29	0	0	100
R1	50	50	0	0	100
R2	45	55	0	0	100



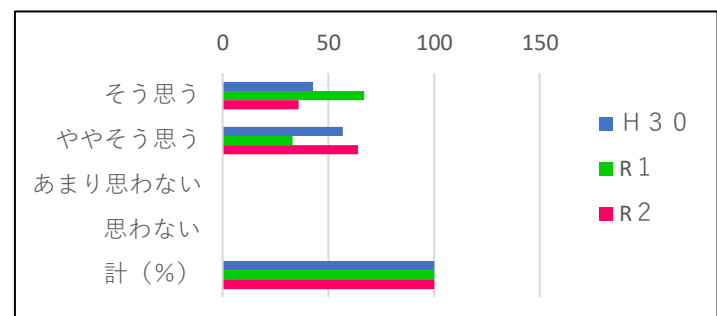
7 生徒会活動は充実した活動になっていると思いますか。

年度	そう思う	ややそう思う	あまり思わな	思わない	計 (%)
H30	57	43	0	0	100
R1	50	50	0	0	100
R2	0	73	27	0	100



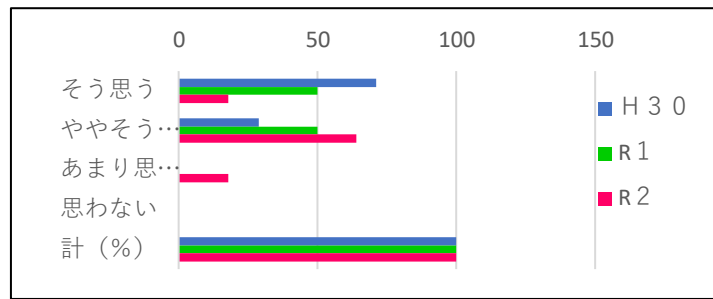
8 部活動は充実したものになっていると思いますか。

年度	そう思う	ややそう思う	あまり思わな	思わない	計 (%)
H30	43	57	0	0	100
R1	67	33	0	0	100
R2	36	64	0	0	100



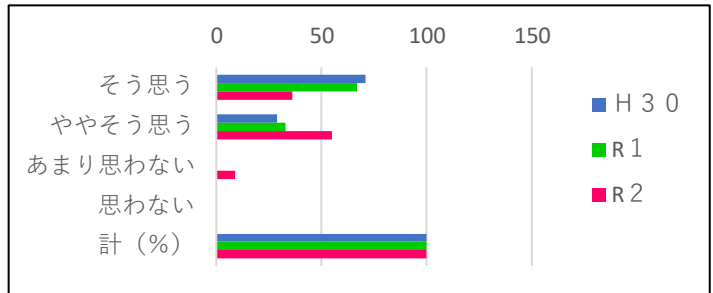
9 学校は行内の美化に積極的に取り組んでいると思いますか

	そう思う	ややそう思う	あまり思わな	思わない	計 (%)
H30	71	29	0	0	100
R1	50	50	0	0	100
R2	18	64	18	0	100



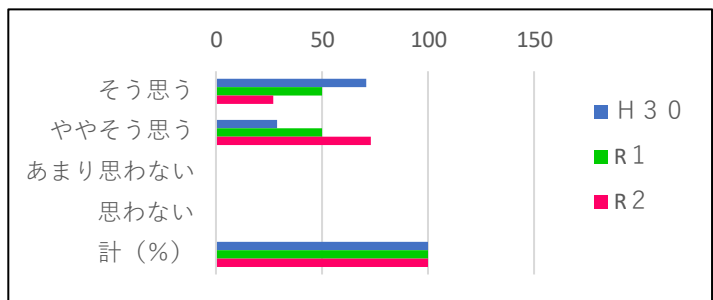
10 学校は家庭への連絡や情報提供を積極的にしていますか

	そう思う	ややそう思う	あまり思わな	思わない	計 (%)
H30	71	29	0	0	100
R1	67	33	0	0	100
R2	36	55	9	0	100



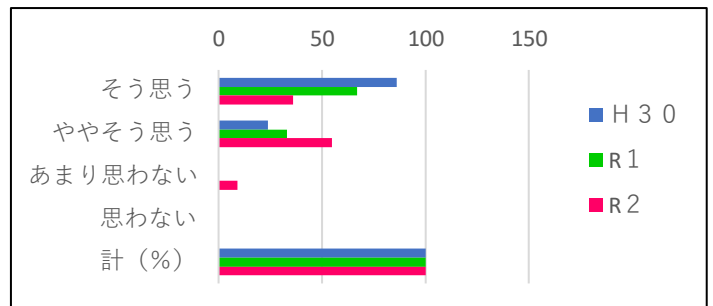
11 学校は子供たちや保護者・地域の住民の意見を聞き学校運営に活かしていると思いますか

	そう思う	ややそう思う	あまり思わな	思わない	計 (%)
H30	71	29	0	0	100
R1	50	50	0	0	100
R2	27	73	0	0	100



12 運動会や学校行事は子供たちにとって楽しく充実したものになっているか

	そう思う	ややそう思う	あまり思わな	思わない	計 (%)
H30	86	24	0	0	100
R1	67	33	0	0	100
R2	36	55	9	0	100



13 特に学校に取り組んでもらいたいこと

①授業改善	8
②進路について考える時間	6
③学校行事・部活動の充実	1
④ルールや決まりを守る指導	1
⑤いじめや暴力をなくす	1
⑥道徳の授業や人権教育	4
⑦学校の安全対策	4
⑧開かれた学校づくり	0
⑨教職員の資質指導力の向上	6

